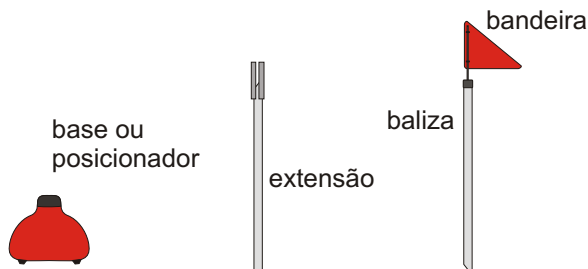


Kit Posicionador, Baliza & Barreirinha

para campo e quadra

Este kit é composto por:

- A - 6 ou 10 bases, que também servem como posicionadores
- B - 6 ou 10 tartarugas (placas) de demarcação
- C - 6 ou 10 balizas com bandeira baixas que também montam
- D - 6 ou 10 extensões de baliza alta
- E - 3 ou 5 barreirinhas de pliométria - altura regulável
- F - 01 bolsa de armazenamento



Este produto é um multi-funcional de treinamento esportivo, com o propósito de demarcar de diversas formas o posicionamento no campo ou quadra.

No gramado, terra fofa ou areia, podem ser utilizadas somente as balizas fincadas no solo, com ou sem extensão, e com ou sem a base.

A base pode isoladamente servir como posicionador. Neste caso, não precisa ser carregada. Quando combinada com a baliza, recomendamos que a base seja carregada com água ou areia, conforme a figura. Após o uso, deve ser descarregada antes de ser guardada.

Carregamento da base:

Nesta nova versão, as balizas já vem estabilizadas com um lastro, oferecendo o equilíbrio necessário para que sejam montadas as balizas e barreiras com uma excelente estabilidade!



A



B



C

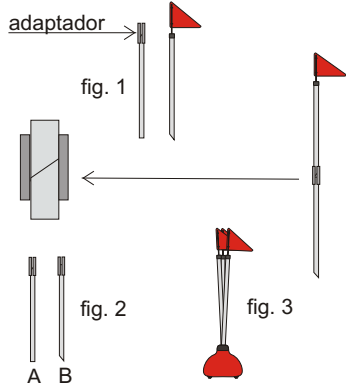
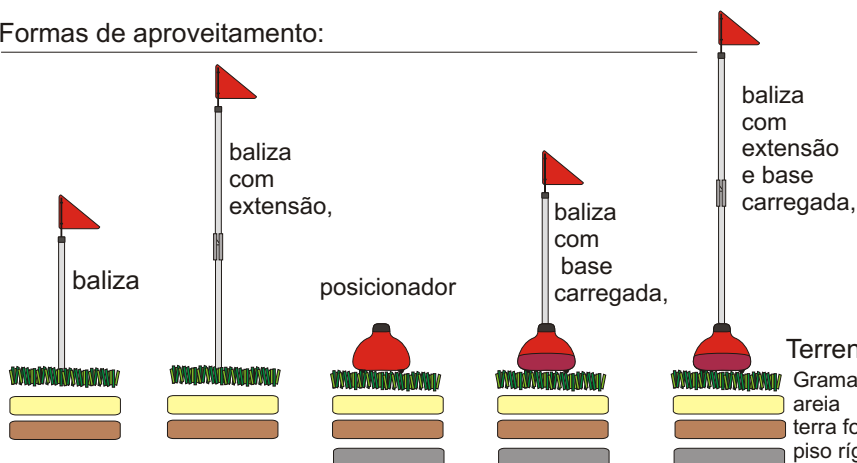


D



F

Formas de aproveitamento:



A extensão, tem um adaptador na sua extremidade, que serve para ligação desta com a barra da baliza. Este elemento deve ficar sempre entre as duas barras, pois é ele quem sustenta o conjunto (fig. 1).

O adaptador "corre" por dentro do tubo da extensão, de modo que pode-se inverter sua posição (fig. 2). Deixe na posição "A", quando for fincar no solo, e "B", quando inserir na base.

A colocação das hastes na base é livre, e a montagem se dá por gravidade. É normal que os tubos se movimentem um pouco dentro dela (fig. 3).

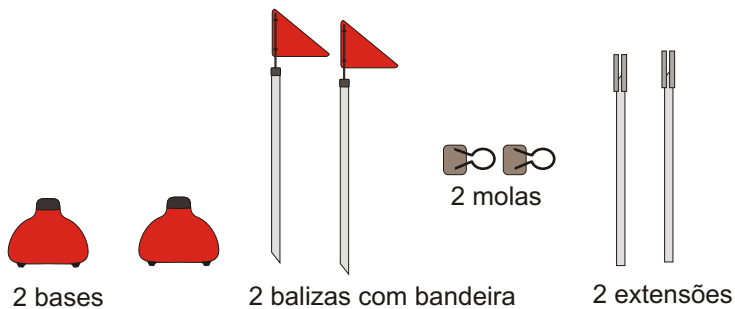


ACTUAL
www.actual.esp.br

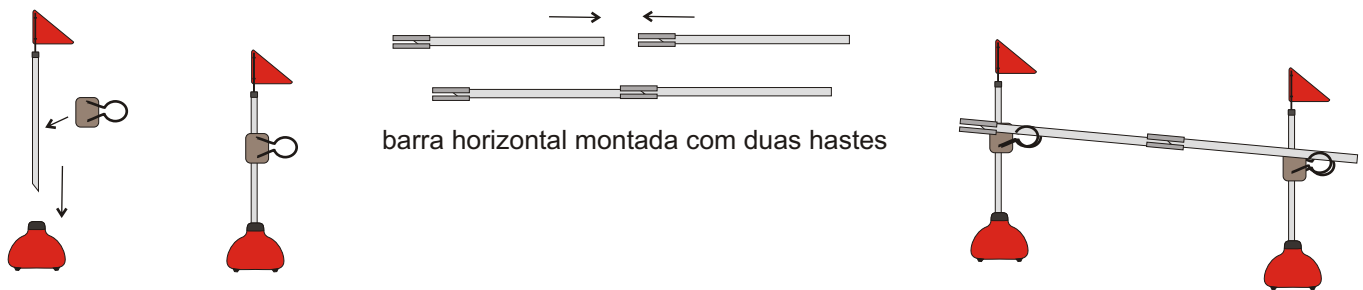
Kit Posicionador, Baliza & Barreirinha

para campo e quadra

Montagem da Barreirinha - elementos:



Montagem



Formas de aproveitamento:

